

Tartalom

I.	Bevezetés.....	1
II.	OTP Direkt banki azonosítás (lakossági számla esetén), SMS-sel	2
III.	Új OTP Internetbank azonosítás (lakossági számla esetén), SMS-sel	8
IV.	UniCredit eBanking azonosítás, SMS-sel	15
V.	UniCredit Spectranet azonosítás, SMS-sel.....	19
VI.	Raiffeisen internetbanki azonosítás, SMS-sel	23
VII.	K&H internetbanki azonosítás, SMS-sel	28
VIII.	MBH (ex-MKB) lakossági internetbanki azonosítás, SMS-sel.....	34
IX.	MBH (ex-Takarék) lakossági internetbanki azonosítás, SMS-sel.....	39
X.	MBH (ex-BB) internetbanki azonosítás, SMS-sel	43
XI.	Magnet internetbanki azonosítás, SMS-sel	48
XII.	CIB Internet Bank azonosítás, a CIB Bank mobilalkalmazással	52
XIII.	Revolut azonosítás, SMS-sel (személyes számla esetében).....	55
XIV.	Wise (ex-TransferWise) azonosítás, SMS-sel (személyes számla esetében).....	64

I. Bevezetés

Jelen dokumentumban az Aggreg8 bemutatja azokat a bankszámla-szinkronizációk során használt banki oldali azonosítási folyamatokat, amelyeket a saját bankszámla-hozzáférései, tesztelési céllal használt, éles banki környezeteken lévő bankszámlái alapján maga is ismer, illetve tesztelni képes. Fontos kiemelni, hogy az alábbi lista nem kimerítő a banki oldali azonosítási lehetőségek tekintetében. Az egyes bankoknál különböző számlatípusok (pl. lakossági, kis-, közép-, nagyvállalati számlák), illetve azok online banki hozzáférési típusai (pl. internetbank, asztali vastagkliens) függvényében a lentebb soroltakhoz képest számos egyéb autentikációs mód is elérhető lehet, amelyekhez az Aggreg8 nem rendelkezik saját jogú hozzáféréssel.

II. OTP Direkt banki azonosítás (lakossági számla esetén), SMS-sel

The screenshot shows the 'Bank kiválasztása' (Bank selection) screen of the DemoGo app. At the top, there is a logo for 'DemoGo' and the text 'powered by aggreg8'. Below this, the title 'Bank kiválasztása' is displayed. Two selection buttons are shown: 'HU' with a green checkmark and 'OTP Bank' with a green checkmark. A text block below these buttons reads: 'Kérjük adja meg internetbanki azonosítóját és azokat a számlaszámokat, amelyekről banki tranzakcióadatait szeretné intézni.' (Please provide your internet banking ID and the account numbers for which you want to manage bank transaction data). Below this is a security assurance box with a green shield icon and the text 'Biztonságban vannak az adatai' (Your data is safe). Underneath is a label 'Azonosító (internetbanki)' (Internet banking ID) followed by a large white input field with a laptop icon. At the bottom, there are two green buttons: 'Vissza' (Back) and 'Tovább' (Next). A footer note at the very bottom states: 'Kérdés, segítségkérés esetén, kérjük írón a support@aggreg8.io email címre.' (In case of questions or need for help, please write to the support@aggreg8.io email address).

Adja meg, az OTP Direkt bejelentkezésnél is használt (jellemzően csak számokból álló) netbanki azonosítót.

The screenshot shows the OTP Bank mobile app interface. At the top, the OTP Bank logo and a language selector set to 'English' are visible. The main heading is 'Számmlahozzáférés engedélyezése külső szolgáltató számára számlainformáció lekérdezésekhez'. Below this is a warning message: 'A(z) "aggreg8-v5-s2" szolgáltató irányított az OTP Bank weboldalára, hogy OTP számláidhoz hozzáférést engedélyezz. Ha a hozzáférést nem Te kezdeményezted, kérjük, ne lépj tovább! [Vissza a szolgáltató oldalára](#)'. The question 'Milyen számlához szeretnél hozzáférést engedélyezni?' is followed by two options: 'Lakossági számlához' (selected with a green checkmark) and 'Vállalkozói számlához' (with a grey checkmark). A green 'Tovább' button is at the bottom. The footer contains the OTP Bank logo, links for 'Kapcsolat', 'Kondíciók, hirdetmények', and 'Jogi tudnivalók', and a copyright notice '© Copyright 2023. OTP Bank'.

otpbank English

Számlahozzáférés engedélyezése külső szolgáltató számára számlainformáció lekérdezésekhez

⚠ A(z) "aggreg8-v5-s2" szolgáltató irányított az OTP Bank weboldalára, hogy OTP számláidhoz hozzáférést engedélyezz. Ha a hozzáférést nem Te kezdeményezted, kérjük, ne lépj tovább! [Vissza a szolgáltató oldalára](#)

Milyen számlához szeretnél hozzáférést engedélyezni?

Lakossági számlához ✓



Vállalkozói számlához ☐

Tovább


otpbank

Kapcsolat
Kondíciók, hirdetmények
Jogi tudnivalók
© Copyright 2023. OTP Bank

Válassza ki a „Lakossági számlához” opciót, majd kattintson a „Tovább” gombra.


 English

Számlahozzáférés engedélyezése külső szolgáltató számára számlainformáció lekérdezésekhez


 A(z) **“aggreg8-v5-s2”** szolgáltató irányított az OTP Bank weboldalára, hogy OTP számláidhoz hozzáférést engedélyezz.

Ha a hozzáférést nem Te kezdeményezted, kérjük, ne lépj tovább! [Vissza a szolgáltató oldalára](#)

Melyik internetbankot használod?

Új OTP InternetBank, OTP MobilBank 


Ha a kiadásfigyelővel nyomon tudod követni költségeidet vagy kapsz push értesítéseket a tranzakciókról, akkor már az új szolgáltatásainkat használod.

OTPdirekt 

Ha nem találkoztál a kiadásfigyelő funkcióval, illetve nem push értesítéseket kapsz a tranzakcióidról, akkor az OTPdirektet használd

A továbblépés után az OTPdirekt belépéshez szükséges adataidat kérjük, a bejelentkezést a megszokott módon majd meg kell erősítened. Ezután kiválaszthatod, melyik számládhoz adsz a szolgáltató számára hozzáférést.

Tovább



Kapcsolat
Kondíciók, hirdetmények
Jogi tudnivalók
© Copyright 2023. OTP Bank

Válassza ki az „OTPdirekt” opciót, majd kattintson a „Tovább” gombra.

Internetbank belépés

AZONOSÍTÓ MUTASD

SZÁMLASZÁM
117

JELSZÓ

Küldés

Belépés OTPdirekt Electra terminált használóknak

Számlahozzáférés engedélyezése


A PSD2 az Európai Unió által létrehozott pénzforgalmi irányelv, mely szerint külső szolgáltatók számára hozzáférést engedélyezhet bankszámláihoz.

Önt a/aggreg8-v5-s2 szolgáltató irányította az OTP Bank honlapjára annak érdekében, hogy valamennyi, az internetbankban kezelt számlájához hozzáférést engedélyezzen.

A bejelentkezést és jóváhagyást követően fogjuk a hozzáférést engedélyezni. Ha mégsem Ön kezdeményezte a hozzáférést, kérjük, ne lépjen be!

otpbank
Amit a számlahozzáférés engedélyezéséről tudni érdemes
© Copyright 2019. OTP Bank

Adja meg az OTP Direkt bejelentkezésnél is használt (jellemzően csak számokból álló) netbanki azonosítót, a számlaszámot, illetve a netbanki bejelentkezésnél is használt jelszót, majd kattintson a „Küldés” gombra.



Jóváhagyás

SMS-BEN KAPOTT KÓD


Küldés

Számlahozzáférés engedélyezése

A PSD2 az Európai Unió által létrehozott pénzforgalmi irányelv, mely szerint külső szolgáltatók számára hozzáférést engedélyezhet bankszámláihoz.

Önt a/ag aggreg8-v5-s2 szolgáltató irányította az OTP Bank honlapjára annak érdekében, hogy valamennyi, az internetbankban kezelt számlájához hozzáférést engedélyezzen.

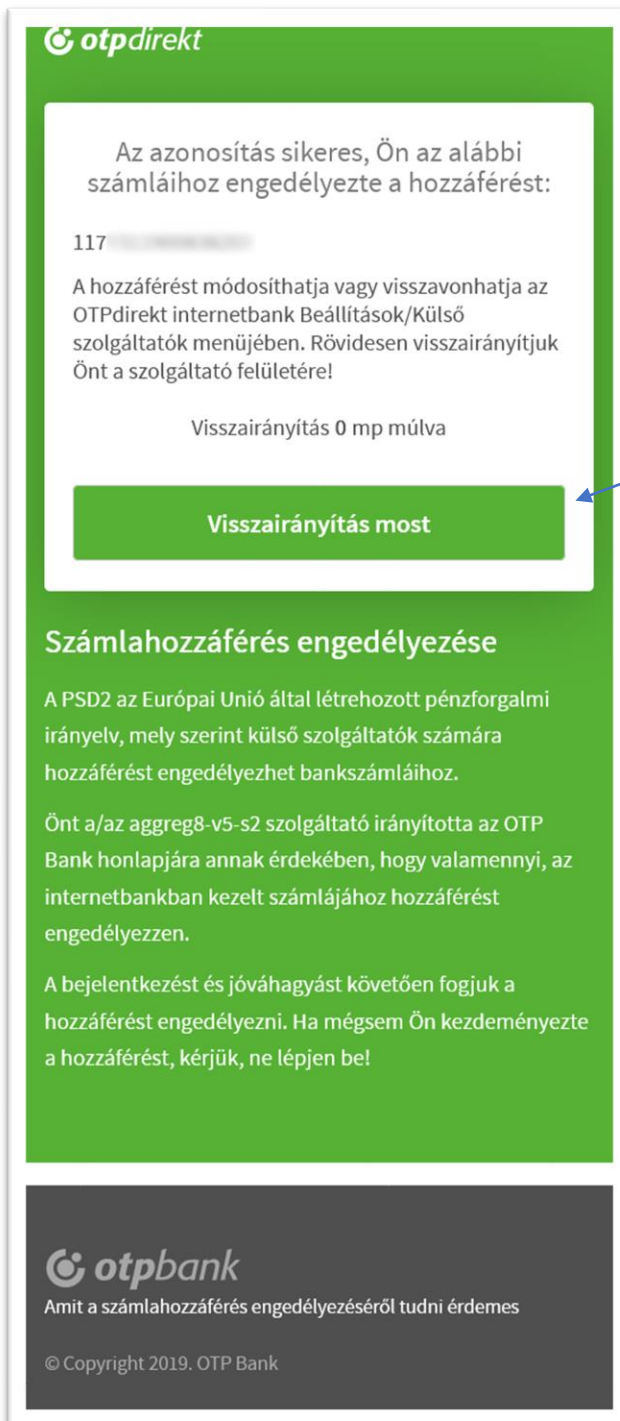
A bejelentkezést és jóváhagyást követően fogjuk a hozzáférést engedélyezni. Ha mégsem Ön kezdeményezte a hozzáférést, kérjük, ne lépjen be!



Amit a számlahozzáférés engedélyezéséről tudni érdemes

© Copyright 2019. OTP Bank

Adja meg a banktól SMS-ben kapott, második faktoros beléptető kódot, majd kattintson a „Küldés” gombra.



otpdirekt

Az azonosítás sikeres, Ön az alábbi számláihoz engedélyezte a hozzáférést:

117 [redacted]

A hozzáférést módosíthatja vagy visszavonhatja az OTPdirekt internetbank Beállítások/Külső szolgáltatók menüjében. Rövidesen visszairányítjuk Önt a szolgáltató felületére!

Visszairányítás 0 mp múlva

Visszairányítás most

Számlahozzáférés engedélyezése

A PSD2 az Európai Unió által létrehozott pénzforgalmi irányelv, mely szerint külső szolgáltatók számára hozzáférést engedélyezhet bankszámláihoz.

Önt a/aggreg8-v5-s2 szolgáltató irányította az OTP Bank honlapjára annak érdekében, hogy valamennyi, az internetbankban kezelt számlájához hozzáférést engedélyezzen.

A bejelentkezést és jóváhagyást követően fogjuk a hozzáférést engedélyezni. Ha mégsem Ön kezdeményezte a hozzáférést, kérjük, ne lépjen be!

otpbank
Amit a számlahozzáférés engedélyezéséről tudni érdemes
© Copyright 2019. OTP Bank

A sikeres autentikációt követően megjelenik a lekérdezett számlák listája. Ebben az OTP Direkt esetében alapértelmezetten szerepel az összes, az adott netbanki felhasználó alatt elérhető bankszámla.

Az OTP ezután automatikusan visszairányítja a felhasználót az Aggreg8 felületére. Ha ez nem történik meg, a „Visszairányítás most” gombra kattintva kezdeményezhető a visszairányítás.

III. Új OTP Internetbank azonosítás (lakossági számla esetén), SMS-sel

The screenshot shows the 'Bank kiválasztása' (Bank selection) screen of the DemoGo app. At the top, there is a logo for 'DemoGo' and the text 'powered by aggreg8'. Below this, the title 'Bank kiválasztása' is displayed. There are two dropdown menus: the first is set to 'HU' and the second is set to 'OTP Bank'. Below the dropdowns, a message asks the user to provide their internetbank identifier and the account numbers they want to manage transactions for. A security notice with a shield icon states 'Biztonságban vannak az adatai' (Your data is safe). Below this, there is a label 'Azonosító (internetbanki)' and a text input field with a laptop icon. At the bottom, there are two buttons: 'Vissza' (Back) and 'Tovább' (Next). A footer note provides contact information for support.

Bank kiválasztása

HU ▼ OTP Bank ▼

Kérjük adja meg internetbanki azonosítóját és azokat a számlaszámokat, amelyekről banki tranzakcióadatait szeretné intézni.


Biztonságban vannak az adatai

Azonosító (internetbanki)

Vissza **Tovább**

Kérdés, segítségkérés esetén, kérjük írjon a support@aggreg8.io email címre.

Adja meg, az OTP Új Internetbanki bejelentkezésnél is használt netbanki azonosítót (email cím).


English

Számlahozzáférés engedélyezése külső szolgáltató számára számlainformáció lekérdezésekhez

⚠ A(z) „**aggreg8-v5-s2**” szolgáltató irányított az OTP Bank weboldalára, hogy OTP számláidhoz hozzáférést engedélyezz.


Ha a hozzáférést nem Te kezdeményezted, kérjük, ne lépj tovább! [Vissza a szolgáltató oldalára](#)

Milyen számlához szeretnél hozzáférést engedélyezni?

Lakossági számlához ☒

Vállalkozói számlához ☐

Tovább





Kapcsolat

Kondíciók, hirdetmények


Jogi tudnivalók

© Copyright 2023. OTP Bank

Válassza ki a „Lakossági számlához” opciót, majd kattintson a „Tovább” gombra.


 English

Számlahozzáférés engedélyezése külső szolgáltató számára számlainformáció lekérdezésekhez


 A(z) **"aggreg8-v5-s2"** szolgáltató irányított az OTP Bank weboldalára, hogy OTP számláidhoz hozzáférést engedélyezz.

Ha a hozzáférést nem Te kezdeményezted, kérjük, ne lépj tovább! [Vissza a szolgáltató oldalára](#)

Melyik internetbankot használsz?

Új OTP InternetBank, OTP MobilBank 


Ha a kiadásfigyelővel nyomon tudod követni költéseidet vagy kapsz push értesítéseket a tranzakciókról, akkor már az új szolgáltatásainkat használod.

OTPdirekt 

Ha nem találkoztál a kiadásfigyelő funkcióval, illetve nem push értesítéseket kapsz a tranzakcióidról, akkor az OTPdirektet használod


A továbblépés után az OTP Internetbank belépéshez szükséges adataidat kérjük, a bejelentkezést a megszokott módon majd meg kell erősítened. Ezután kiválaszthatod, melyik számládhoz adsz a szolgáltató számára hozzáférést.

Tovább



Kapcsolat
Kondíciók, hirdetmények
Jogi tudnivalók
© Copyright 2023. OTP Bank


Válassza ki az „Új OTP InternetBank, OTP MobilBank” opciót, majd kattintson a „Tovább” gombra.


English

Számlahozzáférés engedélyezése külső szolgáltató számára számlainformáció lekérdezésekhez

1
2


Azonosítás



Kérjük, jelentkezze be az OTP Digitális Fiókhöz tartozó e-mail-címeddel és jelszavaddal!

Belépés

[Elfelejtetem a jelszavam](#)



Kapcsolat

Kondíciók, hirdetmények

Jogi tudnivalók

© Copyright 2023. OTP Bank

Adja meg az Új OTP InternetBanki belépésnél is használt email címet és jelszót, majd kattintson a „Belépés” gombra.


English

Számlahozzáférés engedélyezése külső szolgáltató számára számlainformáció lekérdezésekhez

1
2

Azonosítás



Add meg a +36 [redacted] telefonszámra SMS-ben küldött megerősítő kódot.

Ez a mező kötelező

Nem ezt a telefonszámot használom. Mit tegyek? [?](#)

Tovább



Kapcsolat

Kondíciók, hirdetmények



Jogi tudnivalók

© Copyright 2023. OTP Bank



Államháztartás - Államháztartás

Adja meg a banktól SMS-ben kapott, második faktoros megerősítő kódot, majd kattintson a „Tovább” gombra.



 English

Számlahozzáférés engedélyezése külső szolgáltató számára számlainformáció lekérdezésekhez

1

2

Számlaválasztás




Melyik számlához szeretnél hozzáférni a(z) „aggreg8-v5-s2” szolgáltatón keresztül?

Az engedélyt a későbbiekben az Internetbankban módosíthatod vagy vissza is vonhatod.

✓

Tulajdonos

Engedélyezem a hozzáférést



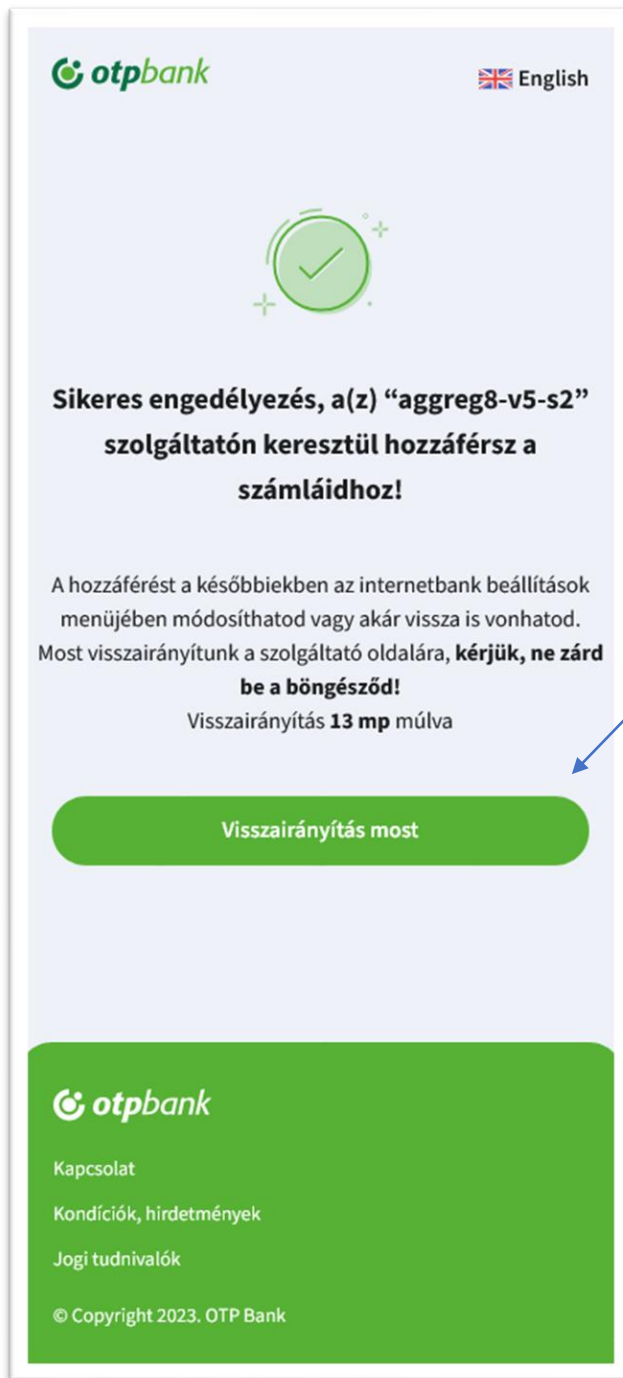
Kapcsolat

Kondíciók, hirdetmények

Jogi tudnivalók

© Copyright 2023. OTP Bank

A jelölőnégyzetek segítségével válassza ki a megosztani kívánt számlá(ka)t, majd kattintson az „Engedélyezem a hozzáférést” gombra.



A bank néhány másodperc múlva automatikusan visszairányítja az Aggreg8 oldalára, amennyiben ez nem történik meg, kattintson a „Visszairányítás most” gombra.


IV. UniCredit eBanking azonosítás, SMS-sel

The screenshot shows the 'Bank kiválasztása' (Bank selection) screen of the DemoGo app, powered by aggreg8. At the top, there are logos for DemoGo and aggreg8. Below the title, there are two selection boxes: 'HU' with a green checkmark and 'UniCredit Bank' with a green checkmark. A text block below these boxes asks the user to provide their internet banking login and the account numbers they want to transact with. A security message 'Biztonságban vannak az adatai' (Your data is safe) is displayed with a shield icon. Below this, there is a label 'Azonosító (internetbanki)' and a text input field containing the word 'Azonosító'. At the bottom, there are two buttons: 'Vissza' (Back) in green and 'Tovább' (Next) in grey. A footer note provides contact information for support.


Bank kiválasztása

HU ✓ UniCredit Bank ✓

Kérjük adja meg internetbanki azonosítóját és azokat a számlaszámokat, amelyekről banki tranzakcióadatait szeretné intézni.

 **Biztonságban vannak az adatai**

Azonosító (internetbanki)

 Azonosító

Vissza **Tovább**

Kérdés, segítségkérés esetén, kérjük írjon a support@aggreg8.io email címre.


Adja meg az UniCredit eBanking netbanki bejelentkezésnél is használt azonosítót, majd kattintson a „Tovább” gombra.




A Banki oldalra való átirányítást követően válassza ki az „EBANKING” opciót.

Adja meg az UniCredit eBanking netbanki bejelentkezésnél is használt azonosítót, majd kattintson a „Tovább” gombra.

Adja meg az UniCredit eBanking netbanki bejelentkezésnél is használt jelszót, majd kattintson a „Bejelentkezés” gombra.

 UniCredit Bank



Az SMS kódot elküldtük az Ön telefonszámára

SMS kód
191 -

Ez az érték kötelező.

[VISSZA](#)

[BELEPÉS](#)

Adja meg a banktól SMS-ben kapott beléptetőkódot, majd kattintson a „BELÉPÉS” gombra.

Fiókinformációs szolgáltatási hozzájárulás kezelése

Harmadik feles felhatalmazás
azonosítója

9af126c4-8a8b-4de4-ba77-70bd59886c7d

Jelenlegi státusz

Érkezett

Érvényesség dátuma

12.02.2024

Utolsó módosítás dátuma

16.08.2023

Harmadik feles szolgáltató neve
Harmadik feles szolgáltató ország
azonosítója

Aggreg8 Korlátolt Felelősségű Társaság
25930423

Harmadik feles szolgáltató
regisztrációs országa
Harmadik feles szolgáltató nemzeti
felügyeleti szervezete

HU
CBH

Engedélyek és számlák

- Számla részletek
✓ [Gépielt Számla](#) | [Számítógépes Adatszolgáltatás](#) | BÓNUSZ SZÁMLA | HUF
- Számla egyenleg
✓ [Gépielt Számla](#) | [Számítógépes Adatszolgáltatás](#) | BÓNUSZ SZÁMLA | HUF
- Számla tranzakciók
✓ [Gépielt Számla](#) | [Számítógépes Adatszolgáltatás](#) | BÓNUSZ SZÁMLA | HUF

MENTÉS ÉS ALÁÍRÁS

Jelölje be a számlainformációk megosztására vonatkozó rubrikákat, majd kattintson a „MENTÉS ÉS ALÁÍRÁS” gombra.


V. UniCredit Spectranet azonosítás, SMS-sel

The screenshot shows the 'Bank kiválasztása' (Bank selection) screen of the DemoGo app, powered by aggreg8. At the top, there are logos for DemoGo and aggreg8. Below the title, there are two dropdown menus: 'HU' with a green checkmark and 'UniCredit Bank' with a green checkmark. A text block asks the user to provide their internet banking login and the account numbers they want to transact with. Below this is a security message 'Biztonságban vannak az adatai' (Your data is safe) with a shield icon. Underneath, there is a label 'Azonosító (internetbanki)' and a text input field containing the placeholder 'Azonosító'. At the bottom, there are two buttons: 'Vissza' (Back) in green and 'Tovább' (Next) in grey. A footer note provides contact information for support.


Bank kiválasztása

HU ✓ UniCredit Bank ✓

Kérjük adja meg internetbanki azonosítóját és azokat a számlaszámokat, amelyekről banki tranzakcióadatait szeretné intézni.

 **Biztonságban vannak az adatai**

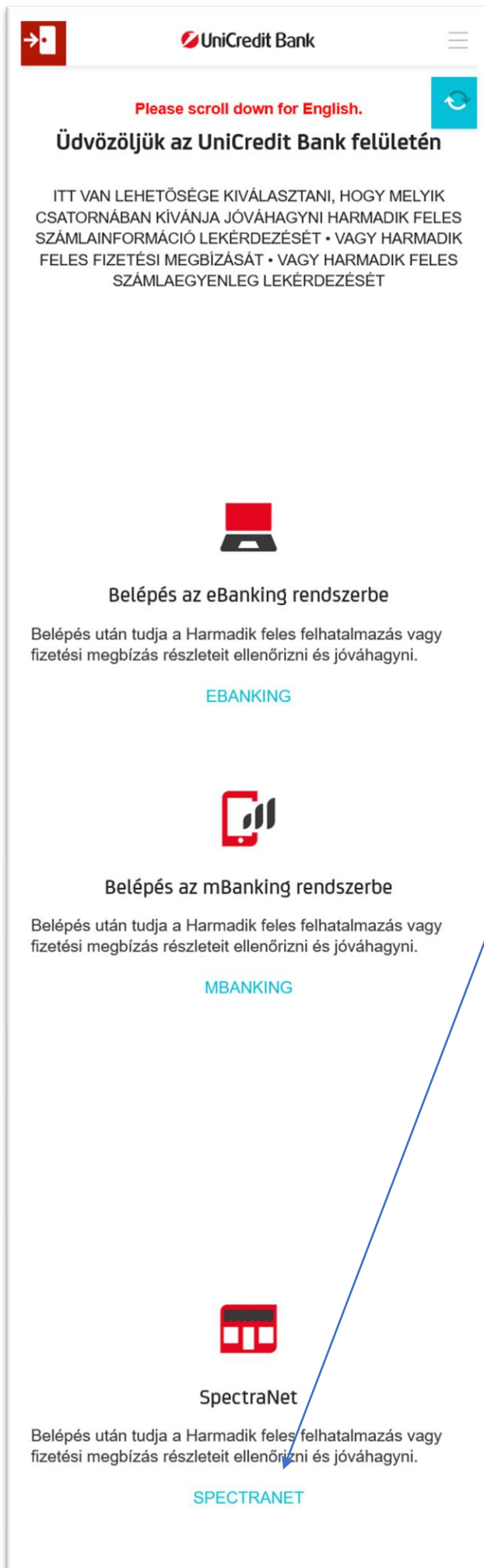
Azonosító (internetbanki)

 Azonosító

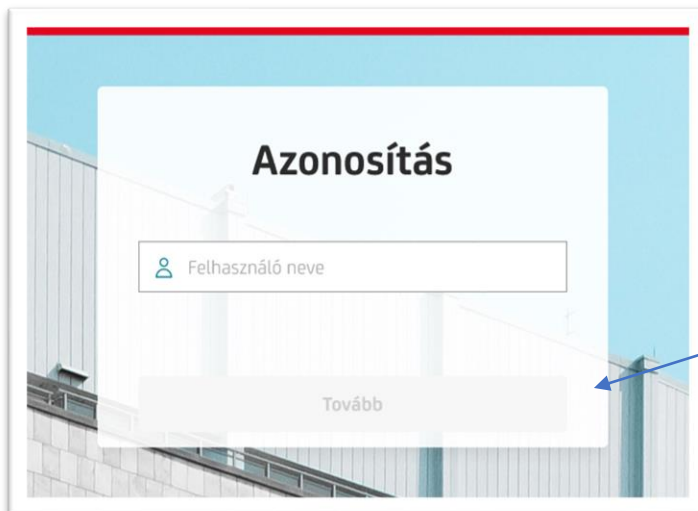
Vissza **Tovább**

Kérdés, segítségkérés esetén, kérjük írón a support@aggreg8.io email címre.

Adja meg az UniCredit Spectranet netbanki bejelentkezésnél is használt azonosítót, majd kattintson a „Tovább” gombra.

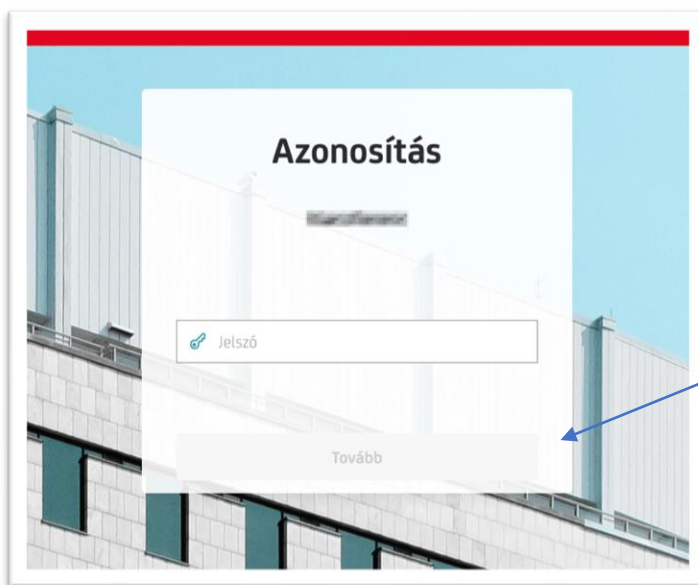


A banki oldalra történő átirányítást követően kattintson a „SPECTRANET” opcióra.



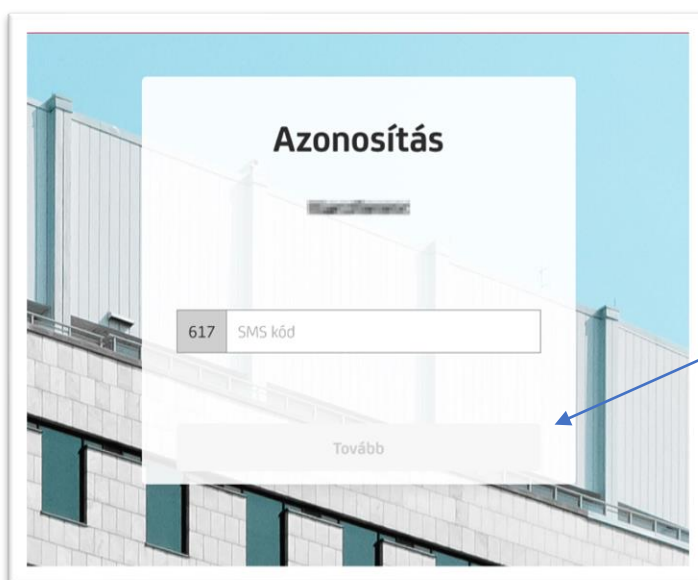
The screenshot shows a web interface titled 'Azonosítás' (Identification). Below the title is a text input field with a person icon and the placeholder text 'Felhasználó neve' (Username). At the bottom of the form is a grey button labeled 'Tovább' (Next).

Adja meg az UniCredit Spectranet netbanki bejelentkezésnél is használt azonosítót, majd kattintson a „Tovább” gombra.



The screenshot shows the same 'Azonosítás' (Identification) screen. The text input field now has a key icon and the placeholder text 'Jelszó' (Password). The 'Tovább' (Next) button remains at the bottom.

Adja meg az UniCredit Spectranet netbanki bejelentkezésnél is használt jelszót, majd kattintson a „Tovább” gombra.



The screenshot shows the 'Azonosítás' (Identification) screen. The text input field now has a grey box with the number '617' and the placeholder text 'SMS kód' (SMS code). The 'Tovább' (Next) button is still at the bottom.

Adja meg az a banktól SMS-ben kapott kódot, majd kattintson a „Tovább” gombra.

Hozzáférés engedélyezése

TPP/Alkalkáció
Aggreg8 Korlátolt Felelősségű Társaság/

Nemzeti hitelesítő kód
CBH

Országkód
HU

Referenciaszám

Ismétlődő
Igen

Érvényesség vége
2024.02.12. 23:59:59

☒ Mindegyik engedélyezése

Engedélyezett számlák számlainformáció lekérdezésére

☒

HUF
ELEKTRONIKUS SZÁMLA

☒

HUF
FIX KÁRTYA SZÁMLA

Engedélyezett számlák egyenleg lekérdezésére*

☒

HUF
ELEKTRONIKUS SZÁMLA

☒

HUF
FIX KÁRTYA SZÁMLA

Engedélyezett számlák tranzakció lekérdezésére*

☒

HUF
ELEKTRONIKUS SZÁMLA

☒

HUF
FIX KÁRTYA SZÁMLA

Hozzájárulok, hogy az alkalmazás hozzáférjen a számlainformációimhoz.
*Az egyenleg vagy tranzakció lekérdezés engedélyezése esetén a számlainformáció lekérdezés automatikusan beállításra kerül a vonatkozó szabály alapján.

☒


Elutasítás

Elfogadás

Pipálja be a „Mindegyik engedélyezése” rubrikát, vagy a jelölőnégyzetekkel válassza ki a lekérdezni kívánt számlákat.

Ezután a lap alján pipálja a „Hozzájárulok, hogy az alkalmazás hozzáférjen a számlainformációimhoz” kezdetű szöveggel jelzett rubrikát, majd kattintson az „Elfogadás” gombra.

VI. Raiffeisen internetbanki azonosítás, SMS-sel




powered by
aggreg8

Bank kiválasztása


HU ✓

Raiffeisen Bank ✓


Kérjük adja meg internetbanki azonosítóját és azokat a számlaszámokat, amelyekről banki tranzakcióadatait szeretné intézni.


 **Biztonságban vannak az adatai**

Azonosító (internetbanki)

 Azonosító

Számlaszám

 PI: 12345678-12345678-12345678


 **Másik számlaszám hozzáadása**

Vissza

Tovább

Kérdés, segítségkérés esetén, kérjük írón a support@aggreg8.io email címre.

Adja meg a Raiffeisen internetbanki bejelentkezésnél is használt azonosítót, illetve a lekérdezni kívánt számlaszámo(ka)t, majd kattintson a „Tovább” gombra.


EN

1/2 Belépés

EZEN AZ OLDALON NYILATKOZHAT ARRÓL, HOGY EGY HARMADIK FÉL ALKALMAZÁSA HOZZÁFÉRHESSZEN A SZÁMLAADATAIHOZ. A BEJELENTKEZÉST KÖVETŐEN RÉSZLETESEBB INFORMÁCIÓT TALÁL.

Kérjük, adja meg a Direktnet vagy Electra rendszereinkben használt felhasználói azonosítóját!

MÉGSEM
KÖVETKEZŐ


Általános üzleti feltételek

Jogi nyilatkozatok

Kapcsolat

© Copyright 2019 Raiffeisen Bank Zrt.

Adja meg a Raiffeisen internetbanki bejelentkezésnél is használt azonosítót, majd kattintson a „Következő” gombra.


EN

1/2 Belépés

EZEN AZ OLDALON NYILATKOZHAT ARRÓL, HOGY EGY HARMADIK FÉL ALKALMAZÁSA HOZZÁFÉRHESSZEN A SZÁMLAADATAIHOZ. A BEJELENTKEZÉST KÖVETŐEN RÉSZLETESEBB INFORMÁCIÓT TALÁL.

Kérjük, adja meg jelszavát!

MÉGSEM
BELÉPÉS


Általános üzleti feltételek

Jogi nyilatkozatok

Kapcsolat

© Copyright 2019 Raiffeisen Bank Zrt.

Adja meg a Raiffeisen internetbanki bejelentkezésnél is használt jelszót, majd kattintson a „Belépés” gombra.


EN

1/2 Belépés

EZEN AZ OLDALON NYILATKOZHAT ARRÓL, HOGY EGY HARMADIK FÉL ALKALMAZÁSA HOZZÁFÉRHESSZEN A SZÁMLAADATAIHOZ. A BEJELENTKEZÉST KÖVETŐEN RÉSZLETESEBB INFORMÁCIÓT TALÁL.

Egyszer használatos jelszavát elküldtük a regisztrált mobiltelefonszámára. Kérjük, írja be a jelszót!

SMS jelszó

MÉGSEM

BELÉPÉS

Általános üzleti feltételek

Jogi nyilatkozatok

Kapcsolat

© Copyright 2019 Raiffeisen Bank Zrt.

Adja meg a banktól SMS-ben kapott beléptető jelszót, majd kattintson a „Belépés” gombra.

 EN

2/2 Hozzájárulás elfogadása

EZ AZ OLDAL AZÉRT NYÍLT MEG, MERT EGY HARMADIK FÉL ALKALMAZÁSA SZERETNE HOZZÁFÉRNI AZ ÖN EGYIK SZÁMLÁJÁNAK NÉHÁNY INFORMÁCIÓJÁHOZ. A RÉSZLETEK ÁTTANULMÁNYOZÁSA UTÁN JÖVÁHAGYHATJA.

Hozzáférést igénylő alkalmazások:

Szolgáltató	Aggreg8 Kft.
Alkalmazás	Aggreg8 - S2
Az alábbi információkhoz férhet hozzá	Számlalista
Az Ön számlaszáma	HU <input type="text"/>
Hozzájárulás típusa	Megadott érvényességi dátumig (max. 180 nap)
Lejárat dátuma	2024-02-14

Szolgáltató	Aggreg8 Kft.
Alkalmazás	Aggreg8 - S2
Az alábbi információkhoz férhet hozzá	Számlatörténet
Az Ön számlaszáma	HU <input type="text"/>
Hozzájárulás típusa	Megadott érvényességi dátumig (max. 180 nap)
Lejárat dátuma	2024-02-14

Szolgáltató	Aggreg8 Kft.
Alkalmazás	Aggreg8 - S2
Az alábbi információkhoz férhet hozzá	Egyenleg lekérdezés
Az Ön számlaszáma	HU <input type="text"/>
Hozzájárulás típusa	Megadott érvényességi dátumig (max. 180 nap)
Lejárat dátuma	2024-02-14

RENBEN

Általános üzleti feltételek

Jogi nyilatkozatok

Kapcsolat

© Copyright 2019 Raiffeisen Bank Zrt.

Kattintson a lap alján a „Rendben” gombra.

VII. K&H internetbanki azonosítás, SMS-sel

The screenshot shows the 'Bank kiválasztása' (Bank selection) screen of the DemoGo app. At the top, it says 'powered by aggreg8'. Below the title, there are two dropdown menus: 'HU' and 'K&H Bank', both with green checkmarks. A text block asks the user to provide their internet banking login and the account numbers they want to link. Below this is a security message: 'Biztonságban vannak az adatai' (Your data is safe). The 'Azonosító (internetbanki)' (Internet banking login) field contains the text 'Azonosító'. The 'Számlasszám' (Account number) field contains 'PI: 12345678-12345678-12345678'. Below these fields is a green button with a plus icon and the text 'Másik számlaszám hozzáadása' (Add another account number). At the bottom, there are two buttons: 'Vissza' (Back) and 'Tovább' (Next). A blue arrow points from the 'Tovább' button to a text box on the right.

Bank kiválasztása

powered by aggreg8

HU ✓ K&H Bank ✓

Kérjük adja meg internetbanki azonosítóját és azokat a számlaszámokat, amelyekről banki tranzakcióadatait szeretné intézni.

Biztonságban vannak az adatai

Azonosító (internetbanki)

Azonosító

Számlaszám


PI: 12345678-12345678-12345678


Másik számlaszám hozzáadása

Vissza **Tovább**

Kérdés, segítségkérés esetén, kérjük írón a support@aggreg8.io email címre.

Adja meg a K&H internetbanki bejelentkezésnél is használt azonosítót, illetve a lekérdezni kívánt számlaszámo(ka)t, majd kattintson a „Tovább” gombra.



K&H Redirect Page HU EN 


Önt a(z) Aggreg8 Kft. irányította
át a K&H Bank oldalára

kérjük, válasszon azonosító eszközt


1.
eszközwálasztás

2.
azonosítás


3.
megerősítés



mobil-token
azonosítás



SMS
azonosítás



VICA
azonosítás

[Vissza a\(z\) Aggreg8 Kft. oldalára](#)

Kattintson az „SMS
azonosítás” opcióra.



K&H Redirect Page HU EN 

K&H e-csatorna azonosítás

a megadott azonosító adatai nem láthatóak a(z) Aggreg8 Kft. számára

✓
eszköztálasztás

2.
azonosítás

3.
megerősítés


felhasználónév


jelszó

SMS kód kérése

[Vissza a\(z\) Aggreg8 Kft. oldalára](#)


Adja meg a K&H internetbanki bejelentkezésnél is használt felhasználónevet és jelszót, majd kattintson az „SMS kód kérése” gombra.



K&H Redirect Page
HU | EN


K&H e-csatorna azonosítás

a megadott azonosító adatai nem láthatóak a(z) Aggreg8 Kft. számára



1. eszközválasztás

2.

azonosítás

3.

megeősítés

felhasználónév

jelszó


SMS kód*:

jóváhagyás

[Vissza a\(z\) Aggreg8 Kft. oldalára](#)

Adja meg a banktól SMS-ben kapott kódot, majd kattintson a „Jóváhagyás” gombra.

K&H Redirect PageHUEN



K&H e-csatorna azonosítás

jóváhagyás felhasználónévvel és jelszóval

✓ eszközválasztás

✓ azonosítás

3. megerősítés

tranzakciók jóváhagyása

tranzakciós tételek (2 darab)

kiválasztott tételek: 2 db

forrás számlaszám:
HU 1111 1111 1111 1111 1111 1111

típus
számlatörténet jóváhagyás
érvényesség vége
2024.02.14
szolgáltató / szolgáltató alkalmazás
Aggreg8 Kft. / aggreg8s2

típus
számlaegyenleg jóváhagyás
érvényesség vége
2024.02.14
szolgáltató / szolgáltató alkalmazás
Aggreg8 Kft. / aggreg8s2

felhasználónév
[redacted]

jelszó

SMS kód*:

SMS kód kérése

[Vissza a\(z\) Aggreg8 Kft. oldalára](#)

Ismét adja meg a K&H internetbanki bejelentkezésnél is használt jelszót, majd kattintson az „SMS kód kérése” gombra.

Adja meg a banktól kapott újabb SMS kódot, majd kattintson a „Jóváhagyás” gombra.


VIII. MBH (ex-MKB) lakossági internetbanki azonosítás, SMS-sel

The screenshot shows the 'Bank kiválasztása' (Bank selection) screen of the DemoGo app, powered by aggreg8. At the top, there are logos for DemoGo and aggreg8. Below the title, two selection boxes are shown: 'HU' with a green checkmark and 'MBH Bank (ex-MKB)' with a green checkmark. A text block below these boxes asks the user to provide their internet banking ID and the account numbers they want to link. A security message with a shield icon states 'Biztonságban vannak az adatai' (Your data is safe). At the bottom, there are two buttons: 'Vissza' (Back) and 'Tovább' (Next). A blue arrow points from a text box on the right to the 'Tovább' button.

Bank kiválasztása

HU ✓ MBH Bank (ex-MKB) ✓

Kérjük adja meg internetbanki azonosítóját és azokat a számlaszámokat, amelyekről banki tranzakcióadatait szeretné intézni.

 **Biztonságban vannak az adatai**

Vissza **Tovább**

Kérdés, segítségkérés esetén, kérjük írjon a support@aggreg8.io email címre.

Az MBH Bank (ex-MKB) kapcsolat kiválasztása után kattintson a „Tovább” gombra.

The screenshot displays a three-step process bar at the top: 1. Hozzáférés kérése (Access request), 2. Bejelentkezés (Login), and 3. Hozzáférés megerősítése (Access confirmation). The second step, 'Bejelentkezés', is the active step. Below the bar, the title 'Netbanki bejelentkezés' is followed by the instruction 'Kérjük válassza ki, melyik netbanki bejelentkezést kívánja használni.' (Please select which netbank login you wish to use). Two red buttons are presented: 'MBH Netbank (korábban MKB)' and 'Vállalati Netbank (korábban MKB)'. A blue arrow points from the 'MBH Netbank' button to a text box on the right.

A banki oldalra történő átirányítást követően kattintson az MBH Netbank (korábban MKB) opcióra.

✓

Hozzáférés
kérése

2

Bejelentkezés

3

Hozzáférés
megerősítése

Netbanki bejelentkezés

Az alább megadott bejelentkezési adatai nem láthatóak Aggreg8 számára.

Azonosító

Jelszó

Bejelentkezés

vagy bejelentkezés másik fiókkal

Adja meg az MBH Netbank (korábban MKB) bejelentkezésnél is használt azonosítót és jelszót, majd kattintson a „Bejelentkezés” gombra.

✓

Hozzáférés
kérése

✓

Bejelentkezés

3

Hozzáférés
megerősítése

Számlaválasztó

Kérjük, válassza ki azokat a számlákat, amelyekhez hozzáférést ad Aggreg8 számára:

☐

Engedélyezem

Mégse

vagy bejelentkezés másik fiókkal

A számlaszám(ok) melletti rubrika bepipálásával válassza ki, a megosztani kívánt számlá(ka)t, majd kattintson az „Engedélyezem” gombra.

✓

Hozzáférés
kérése

✓

Bejelentkezés

3

Hozzáférés
megerősítése

Hozzáférés megerősítése

Aggreg8 azt kéri, hogy erősítse meg a hozzáférést számladataihoz:

Hozzáférési jogosultságok megtekintése: <

Aggreg8 az Ön számladatait a következő dátumig éri el 2024. február 19.

Megerősítés SMS jelszóval

A megerősítéshez szükséges jelszót elküldtük SMS-ben. Az SMS jelszó megadásával hozzáférést ad Aggreg8 számára.

Küldés

Mégse

Adja meg a banktól SMS-ben kapott megerősítő jelszót, majd kattintson a „Küldés” gombra.

IX. MBH (ex-Takarék) lakossági internetbanki azonosítás, SMS-sel

The screenshot shows the 'Bank kiválasztása' (Bank selection) screen of the DemoGo app, powered by aggreg8. At the top, there are logos for DemoGo and aggreg8. Below the title, there are two dropdown menus: 'HU' and 'MBH Bank (ex-Takarék)'. A text block below the dropdowns asks the user to provide their internet banking login and the account numbers they want to link. A security message with a shield icon states 'Biztonságban vannak az adatai' (Your data is safe). At the bottom, there are two buttons: 'Vissza' (Back) and 'Tovább' (Next). A blue arrow points from a text box on the right to the 'Tovább' button.

Bank kiválasztása

HU MBH Bank (ex-Takarék)

Kérjük adja meg internetbanki azonosítóját és azokat a számlaszámokat, amelyekről banki tranzakcióadatait szeretné intézni.

Biztonságban vannak az adatai

Vissza Tovább

Kérdés, segítségkérés esetén, kérjük írjon a support@aggreg8.io email címre.

Az MBH Bank (ex-Takarék) kapcsolat kiválasztása után kattintson a „Tovább” gombra.

Hozzáférés kérése 2 Bejelentkezés 3 Hozzáférés megerősítése

Netbanki bejelentkezés

Az alább megadott bejelentkezési adatai nem láthatóak Aggreg8 Kft számára.

Azonosító

Jelszó

Bejelentkezés

vagy bejelentkezés másik fiókkal

Adja meg az MBH Netbank (korábban Takaréék) bejelentkezésnél is használt azonosítót és jelszót, majd kattintson a „Bejelentkezés” gombra.

Hozzáférés
kérése

Bejelentkezés

3

Hozzáférés
megerősítése

Számlaválasztó

Kérjük, válassza ki azokat a számlákat, amelyekhez hozzáférést ad
Aggreg8 Kft számára:

☒

Aggreg8 Kft

Engedélyezem

Mégse

vagy bejelentkezés másik fiókkal

A számlaszám(ok) melletti rubrika bepipálásával válassza ki, a megosztani kívánt számlá(ka)t, majd kattintson az „Engedélyezem” gombra.

Hozzáférés
kérése

Bejelentkezés

3

Hozzáférés
megerősítése

Hozzáférés megerősítése

Aggreg8 Kft azt kéri, hogy erősítse meg a hozzáférést számladataihoz:

Hozzáférési jogosultságok megtekintése:

Aggreg8 Kft az Ön számladatait a következő dátumig éri el: 2024.
02. 19. 14:46:31

Megerősítés SMS jelszóval

A megerősítéshez szükséges jelszót elküldtük SMS-ben. Az SMS jelszó megadásával hozzáférést ad Aggreg8 Kft számára.

Kérem adja meg a teljes kódot az alábbi formátumban: 000-00000000

-

Küldés

Mégse

Adja meg a banktól SMS-ben kapott megerősítő jelszót, majd kattintson a „Küldés” gombra.

X. MBH (ex-BB) internetbanki azonosítás, SMS-sel

The screenshot shows the 'Bank kiválasztása' (Bank selection) screen of the DemoGo app. At the top, it says 'powered by aggreg8'. Below the title, there are two selection buttons: 'HU' and 'MBH Bank (ex-BB)', both with green checkmarks. A text block asks the user to provide their internet banking ID and account numbers. Below this is a security message: 'Biztonságban vannak az adatai' (Your data is safe). The form has two input fields: 'Azonosító (internetbanki)' (ID) and 'Számlaszám' (Account number). The account number field contains the example 'Pl: 12345678-12345678-12345678'. Below the fields is a green button with a plus icon and the text 'Másik számlaszám hozzáadása' (Add another account number). At the bottom, there are two buttons: 'Vissza' (Back) and 'Tovább' (Next). A blue arrow points from the 'Tovább' button to a text box on the right.

Bank kiválasztása

powered by aggreg8

HU MBH Bank (ex-BB)

Kérjük adja meg internetbanki azonosítóját és azokat a számlaszámokat, amelyekről banki tranzakcióadatait szeretné intézni.

Biztonságban vannak az adatai

Azonosító (internetbanki)

Azonosító

Számlaszám


Pl: 12345678-12345678-12345678

Másik számlaszám hozzáadása

Vissza Tovább

Kérdés, segítségkérés esetén, kérjük írón a support@aggreg8.io email címre.

Adja meg az MBH (ex-BB) internetbanki bejelentkezésnél is használt azonosítót, illetve a lekérdezni kívánt számlaszámo(ka)t, majd kattintson a „Tovább” gombra.



powered by
aggreg8

Felhatalmazás megerősítése

Kérjük erősítse meg, hogy az Aggreg8 számára hozzáférést szeretne biztosítani a számlainformációi lekéréséhez. A felhatalmazást a Budapest Bank mobil alkalmazásba érkező push-notifcation elfogadásával, vagy a Budapest Bank netbankjában a Megbízások menüpont alatt tudja megerősíteni.

A felhatalmazás megerősítésére 10 perc áll rendelkezésére.

Kérjük ne frissítse ezt az oldalt, a banki oldali azonosítási folyamat néhány percig is eltarthat!

09:54

A szinkronizálás azonosítója:
64e70dd817e4958410ac248d

Kérdés, segítségkérés esetén, kérjük írjon a support@aggreg8.io email címre.

Az MBH (ex-BB) esetében a hozzáférést biztosításához egy külön böngészőlapra el kell látogatni az MBH (ex-BB) internetbank felületére.

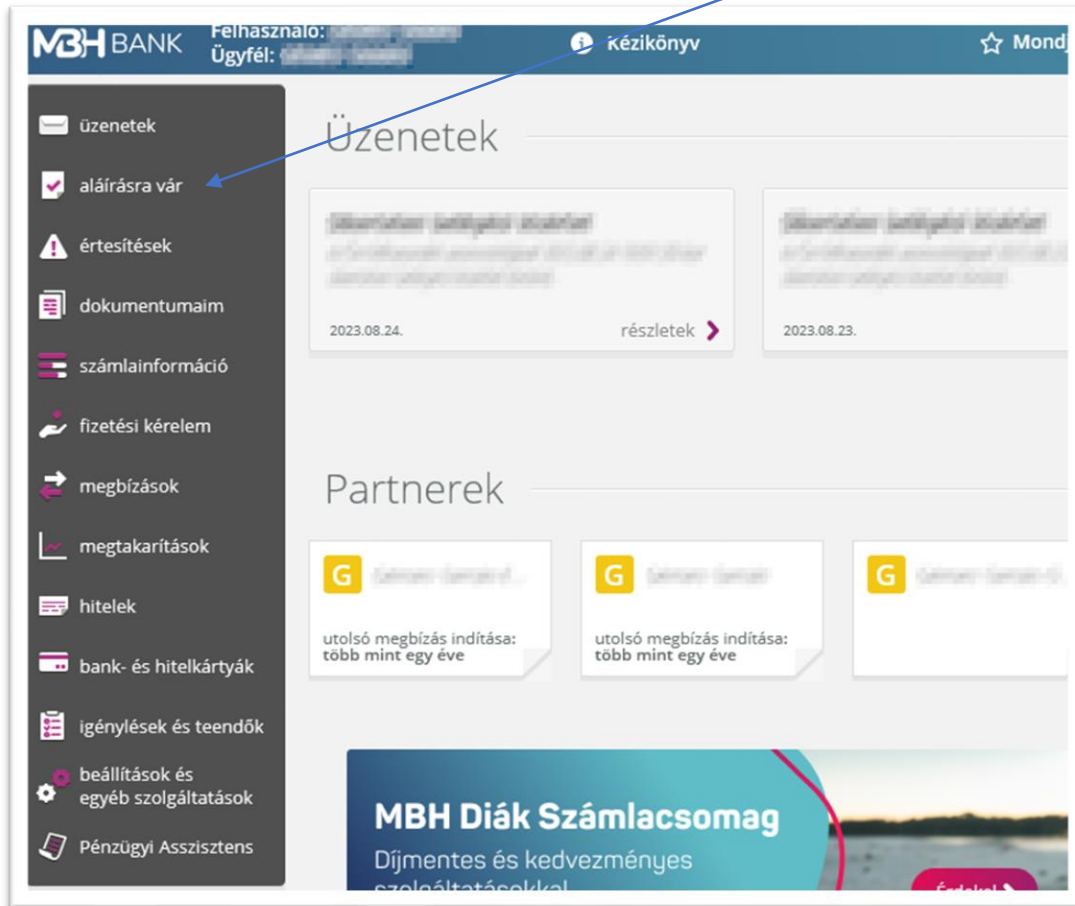
Erre 10 perc áll a felhasználó rendelkezésére, amelyet a képernyőn látható számláló jelez.

Ha a netbanki felületen megtörtént a jóváhagyás, a folyamat automatikusan folytatódik.

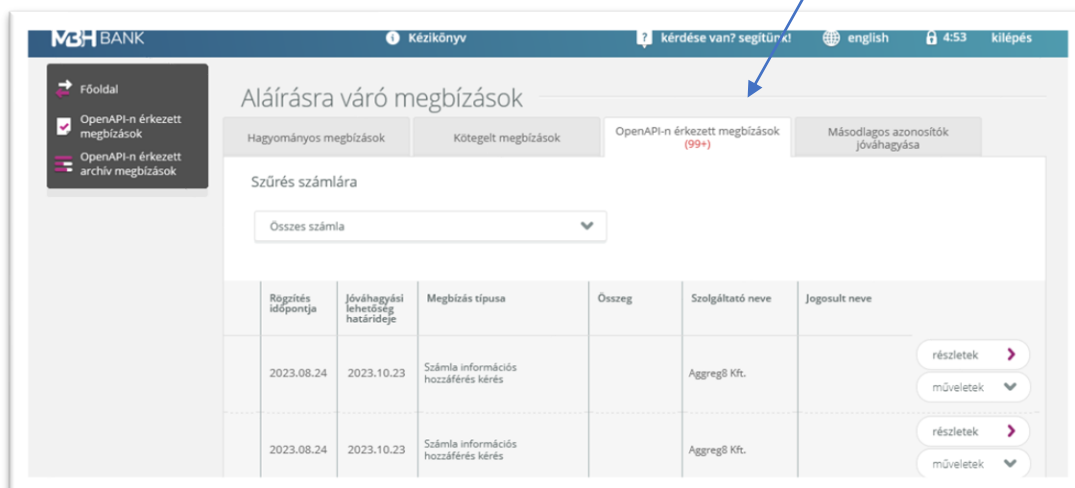
Nyisson meg egy külön böngészőablakot, látogasson el az MBH (ex-BB) internetbank felületére, adja meg a belépési adatait (azonosító, jelszó), majd kattintson a „Belépés” gombra.

Adja meg a banktól SMS-ben kapott kódot, majd kattintson a „Belépés” gombra.

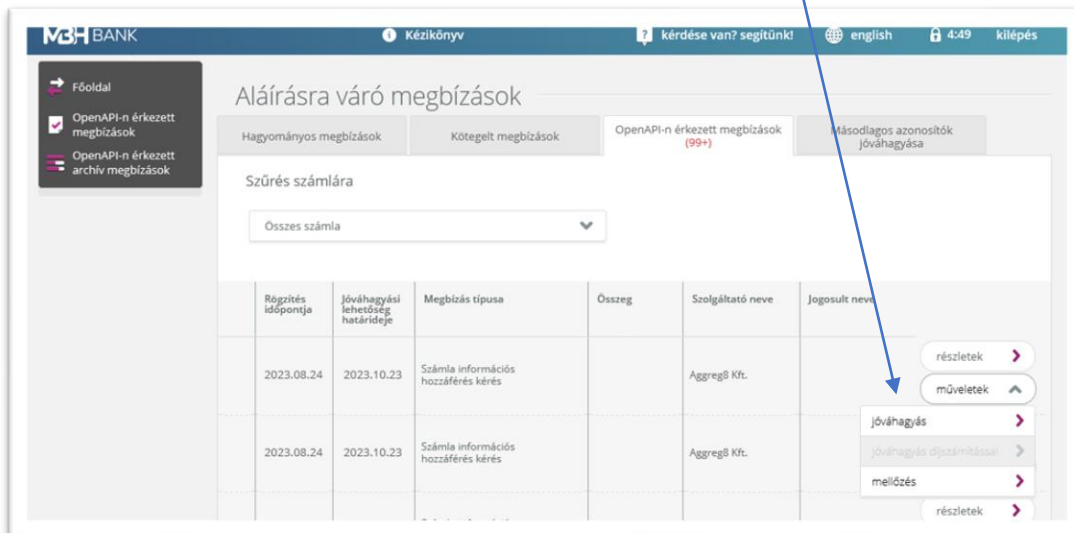
A netbanki felületre bejelentkezve, válassza a baloldali menüsávban az „aláírásra vár” menüpontot.



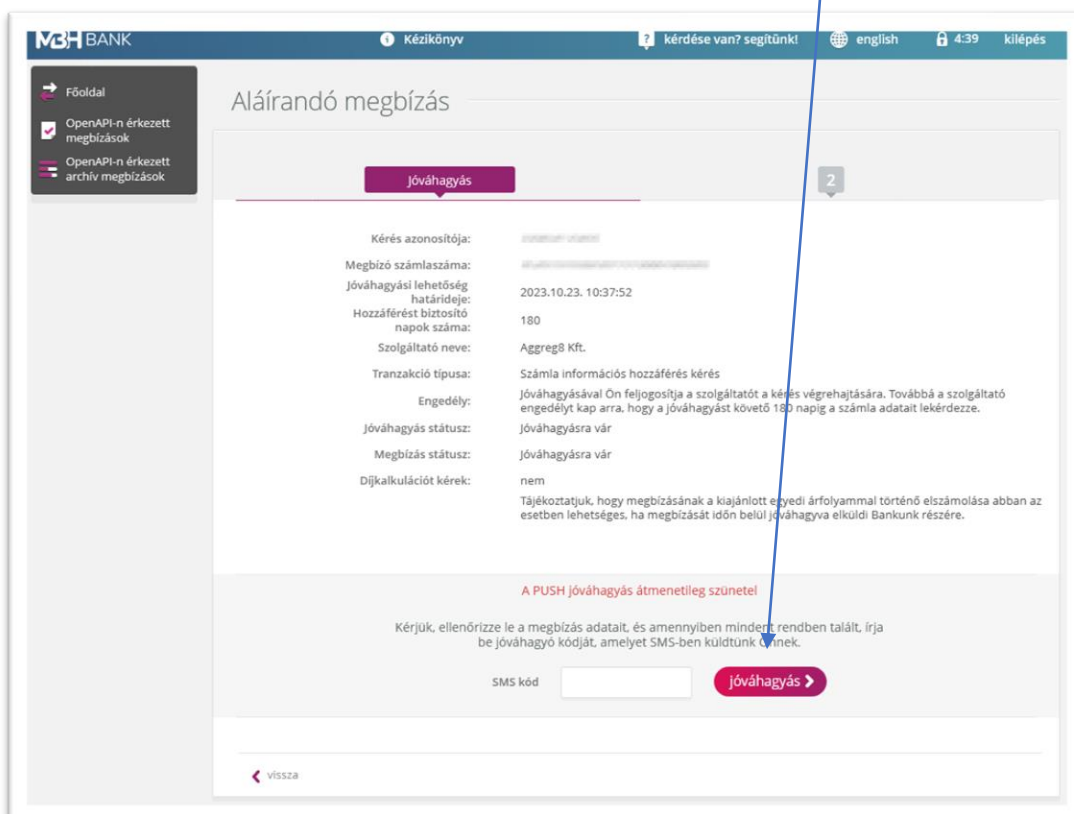
Az Aláírásra váró megbízások menüben válassza az „OpenAPI-n érkezett megbízások” fület.



Válassza ki a legutóbbi megbízást, a sor jobb szélén kattintson a „műveletek” gombra, majd a legördülő menüben válassza a „jóváhagyás” opciót



Adja meg a banktól SMS-ben kapott, újabb jóváhagyó kódot, majd kattintson a „jóváhagyás” gombra.



XI. Magnet internetbanki azonosítás, SMS-sel

The screenshot shows the 'Bank kiválasztása' (Bank selection) screen of the DemoGo app. At the top, the DemoGo logo is on the left and 'powered by aggreg8' is on the right. Below the title, there are two selection buttons: 'HU' with a green checkmark and 'Magnet Bank' with a green checkmark. A text block below asks the user to provide their internet banking login and the account numbers they want to transact with. A security message 'Biztonságban vannak az adatai' (Your data is safe) is displayed with a shield icon. Below this is a section for 'Azonosító (internetbanki)' (Internet banking login) with a text input field containing the placeholder 'Azonosító'. At the bottom, there are two buttons: 'Vissza' (Back) in green and 'Tovább' (Next) in grey. A blue arrow points from the 'Tovább' button to a text box on the right.

Bank kiválasztása

powered by aggreg8

HU ✓ Magnet Bank ✓

Kérjük adja meg internetbanki azonosítóját és azokat a számlaszámokat, amelyekről banki tranzakcióadatait szeretné intézni.

Biztonságban vannak az adatai

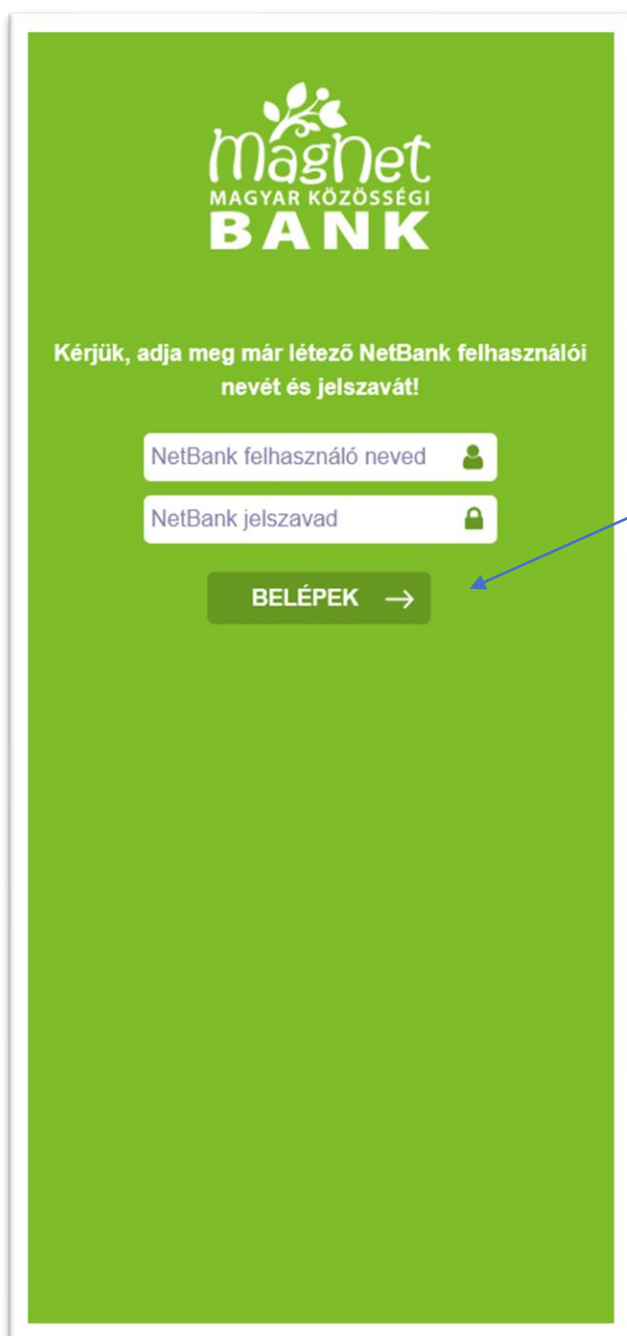
Azonosító (internetbanki)

Azonosító

Vissza Tovább

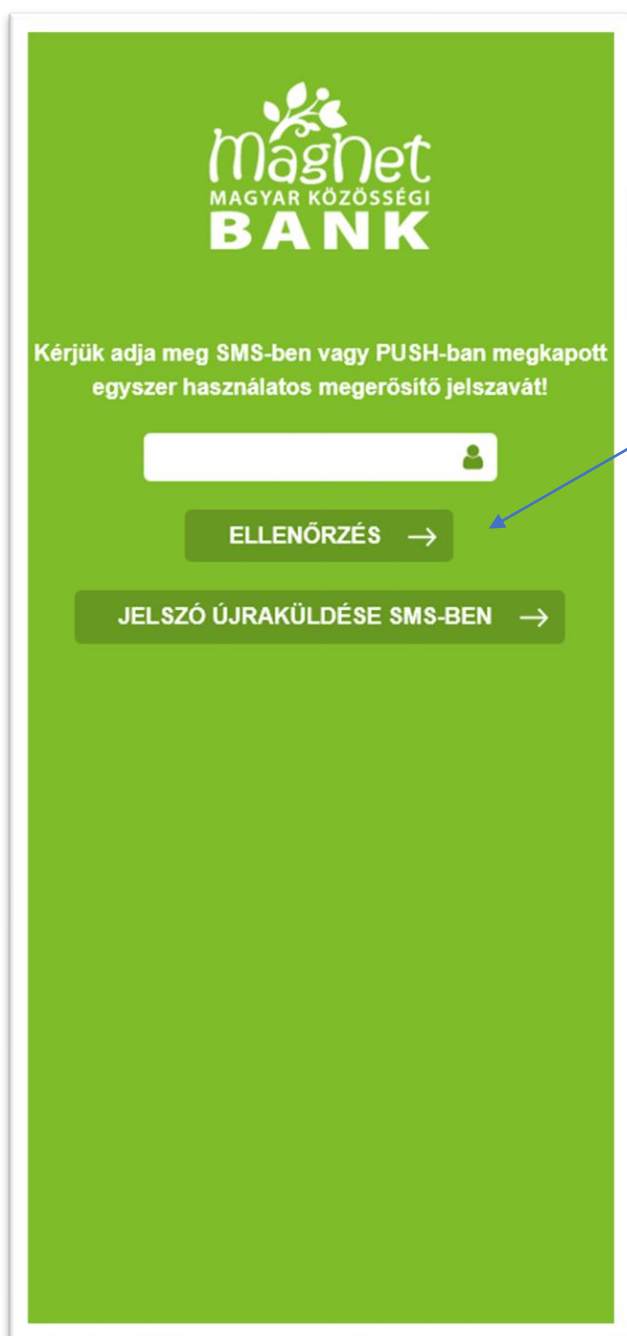
Kérdés, segítségkérés esetén, kérjük írjon a support@aggreg8.io email címre.

Adja meg a Magnet Bank internetbanki felületén történő bejelentkezésnél is használt netbanki azonosítót, majd kattintson a „Tovább” gombra.



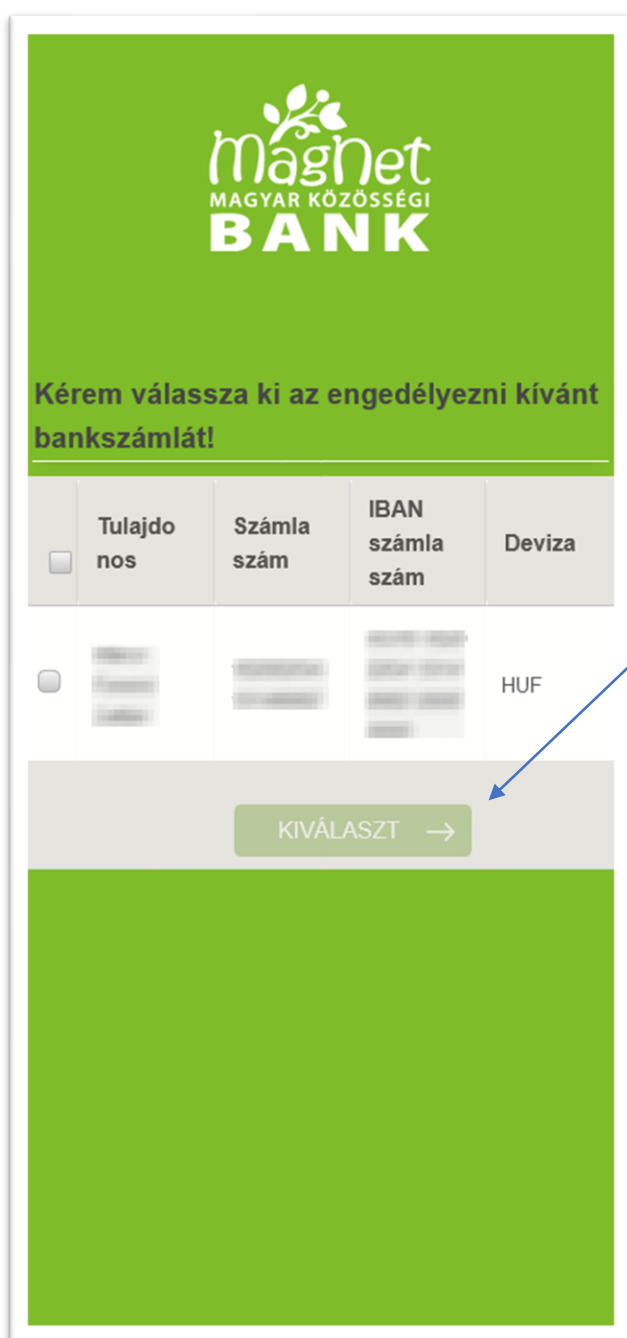
The image shows a login screen for Magnet Bank. At the top is the Magnet Bank logo, which includes a stylized leaf icon above the text 'magnet' and 'BANK', with 'MAGYAR KÖZÖSSÉGI' in smaller text between them. Below the logo, there is a prompt in Hungarian: 'Kérjük, adja meg már létező NetBank felhasználói nevét és jelszavát!'. Underneath this prompt are two input fields: the first is labeled 'NetBank felhasználó neved' with a person icon, and the second is labeled 'NetBank jelszavad' with a lock icon. At the bottom of the form is a green button with the text 'BELÉPEK' and a right-pointing arrow. A blue arrow points from a text box on the right to this button.

Adja meg a Magnet Bank internetbanki felületén történő bejelentkezésnél is használt netbanki azonosítót, illetve jelszót, majd kattintson a „Belépek” gombra.



The image shows a mobile app interface for Magnet Bank. At the top is the bank's logo, which includes a stylized leaf and the text 'magnet MAGYAR KÖZÖSSÉGI BANK'. Below the logo, there is a text prompt in Hungarian: 'Kérjük adja meg SMS-ben vagy PUSH-ban megkapott egyszer használatos megerősítő jelszavát!'. Underneath this text is a white rectangular input field with a small person icon on the right. Below the input field are two green buttons with white text. The first button is labeled 'ELLENŐRZÉS' followed by a right-pointing arrow. The second button is labeled 'JELSZÓ ÚJRAKÜLDÉSE SMS-BEN' followed by a right-pointing arrow. A blue arrow points from a text box on the right to the 'ELLENŐRZÉS' button.

Adja meg a Magnet Banktól SMS-ben kapott megerősítő jelszót, majd kattintson az „Ellenőrzés” gombra.



The screenshot shows the Magnet Bank interface for account selection. At the top is the Magnet Bank logo with the text "MAGYAR KÖZÖSSÉGI BANK". Below the logo is a green banner with the text "Kérem válassza ki az engedélyezni kívánt bankszámlát!". Underneath the banner is a table with four columns: "Tulajdos", "Számla szám", "IBAN számla szám", and "Deviza". The first row of the table has a checkbox in the "Tulajdos" column, which is currently unchecked. The "Deviza" column shows "HUF". Below the table is a green button labeled "KIVÁLASZT" with a right-pointing arrow. A blue arrow points from the text box on the right to this button.

	Tulajdos	Számla szám	IBAN számla szám	Deviza
<input type="checkbox"/>				HUF

KIVÁLASZT →

A számlaszám(ok) melletti rubrika bepipálásával válassza ki, a megosztani kívánt számlá(ka)t, majd kattintson az „Kiválaszt” gombra.

XII. CIB Internet Bank azonosítás, a CIB Bank mobilalkalmazással

The screenshot shows the 'Bank kiválasztása' (Bank selection) screen of the DemoGo app, powered by aggreg8. At the top, there are logos for DemoGo and aggreg8. Below them, the title 'Bank kiválasztása' is displayed. Two selection buttons are shown: 'HU' and 'CIB Internet Bank', both with green checkmarks. A text block asks the user to provide their internet banking credentials and account numbers for transaction data retrieval. Below this is a security message: 'Biztonságban vannak az adatai' (Your data is safe), accompanied by a shield icon. The 'Azonosító (internetbanki)' (Internet banking ID) field contains the text 'Azonosító'. The 'Számlaszám' (Account number) field contains 'PI: 12345678-12345678-12345678'. A green button with a plus icon and the text 'Másik számlaszám hozzáadása' (Add another account number) is located below the account number field. At the bottom, there are two buttons: 'Vissza' (Back) and 'Tovább' (Next). A blue arrow points from the 'Tovább' button to a text box on the right.

Bank kiválasztása

powered by aggreg8

HU ✓ CIB Internet Bank ✓

Kérjük adja meg internetbanki azonosítóját és azokat a számlaszámokat, amelyekről banki tranzakcióadatait szeretné intézni.

Biztonságban vannak az adatai

Azonosító (internetbanki)

Azonosító

Számlaszám


PI: 12345678-12345678-12345678

Másik számlaszám hozzáadása

Vissza **Tovább**

Kérdés, segítségkérés esetén, kérjük írón a support@aggreg8.io email címre.

Adja meg a CIB Internet Banki bejelentkezésnél is használt azonosítót, illetve a lekérdezni kívánt számlaszámo(ka)t, majd kattintson a „Tovább” gombra.

 **CIB BANK**

Ahhoz, hogy az Ön által kiválasztott számlainformáció szolgáltató számára banki adatokat adhassunk át, szükségünk van az Ön jóváhagyására, amelyet az Elektronikus Szolgáltatásokba történő bejelentkezéshez használt felhasználói azonosítójával és tokene által generált egyedi jelszó megadásával tehet meg.

Amennyiben többszöri lekérdezésre szóló, ún. megújuló típusú jóváhagyást ad, hozzájárulását bármikor visszavonhatja a mindenkor hatályos CIB TPP csatorna Elektronikus Szolgáltatásra vonatkozó Különös Üzletszabályzat rendelkezéseinek megfelelően.

Kérjük, adja meg a CIB Internet alapú Elektronikus Szolgáltatásokhoz (CIB Internet Bank, CIB Online, CIB Bank mobilalkalmazás) tartozó felhasználói azonosítóját és a token által generált jelszavát, amellyel be kíván jelentkezni!

Felhasználói azonosító:

Token által generált jelszó:

Adja meg a CIB Internet Banki bejelentkezésnél is használt azonosítót, illetve a CIB Bank mobilalkalmazásban, a token által generált jelszót.

A jelszó generálásához nyissa meg a CIB Bank mobilalkalmazást, majd válassza a jobb alsó sarokban található „#withKEY” opciót.

A mobilappban adja meg a PIN kódját, majd nyomja meg az „Ok” gombot, ezt követően megjelenik a token által generált #withKEY jelszó.

A jelszó megadását követően kattintson a „Bejelentkezés” gombra.

Adja meg a telefonjára Push értesítésben kapott aláírókódot, majd kattintson a „Jóváhagyás” gombra.

[illegible]

XIII. Revolut azonosítás, SMS-sel (személyes számla esetében)

DemoGo powered by **aggreg8**

Bank kiválasztása

HU ✓ Revolut ✓

Kérjük adja meg internetbanki azonosítóját és azokat a számlaszámokat, amelyekről banki tranzakcióadatait szeretné intézni.

Biztonságban vannak az adatai

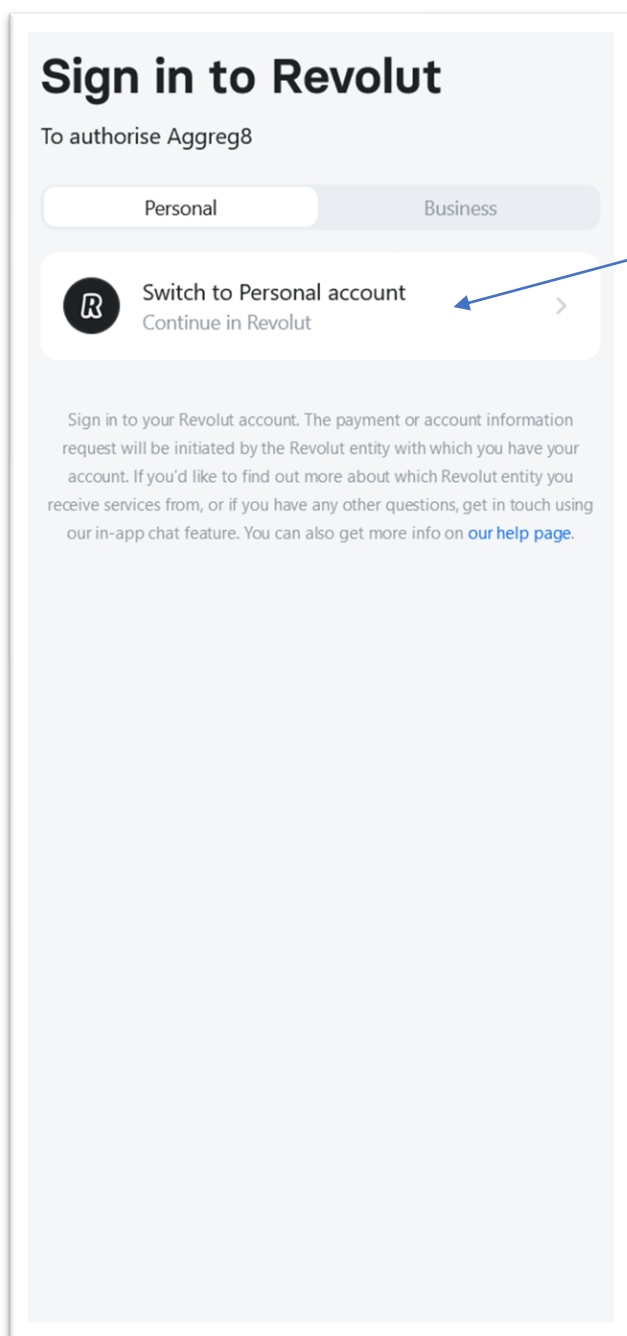
Azonosító (internetbanki)

Azonosító

Vissza **Tovább**

Kérdés, segítségkérés esetén, kérjük írjon a support@aggreg8.io email címre.


Adja meg a Revolut internetbanki azonosítót, majd kattintson a „Tovább” gombra.



Válassza a „Switch to Personal account” opciót.

← Revolut


Jelentkezz be ide: Revolut


 +36


[Nem férek hozzá a telefonszámomhoz](#)

Folytatás


vagy

 Folytatás e-mail-címmel

 Folytatás Google-fiókkal


 Folytatás Apple-fiókkal

[Revolut-fiók létrehozása](#)

 Magyar nyelv ▾

[Adatvédelmi szabályzat](#)

Adja meg a Revolut alkalmazásban vagy internetbankban is használt telefonszámát, majd kattintson a „Folytatás” gombra.



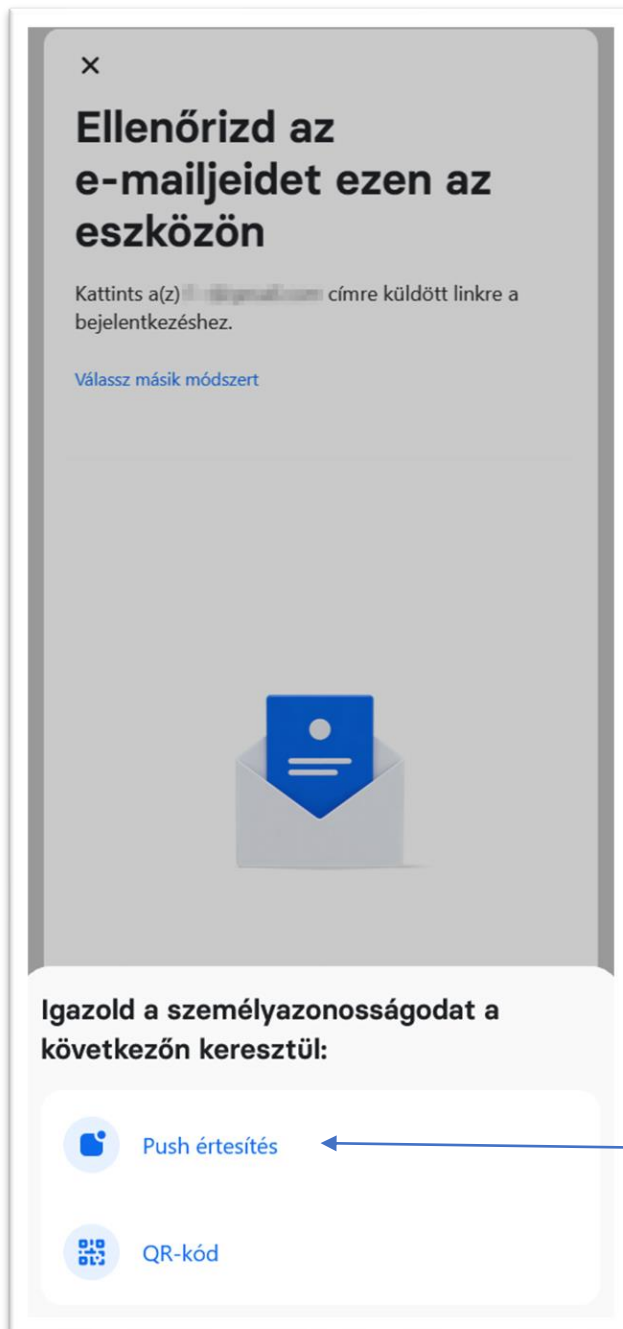
Jelszó megadása

1	2	3
4	5	6
7	8	9
	0	

[Elfelejtetted a jelszavadat?](#)

Adja meg a Revolut alkalmazásban vagy internetbankban is használt jelszavát.



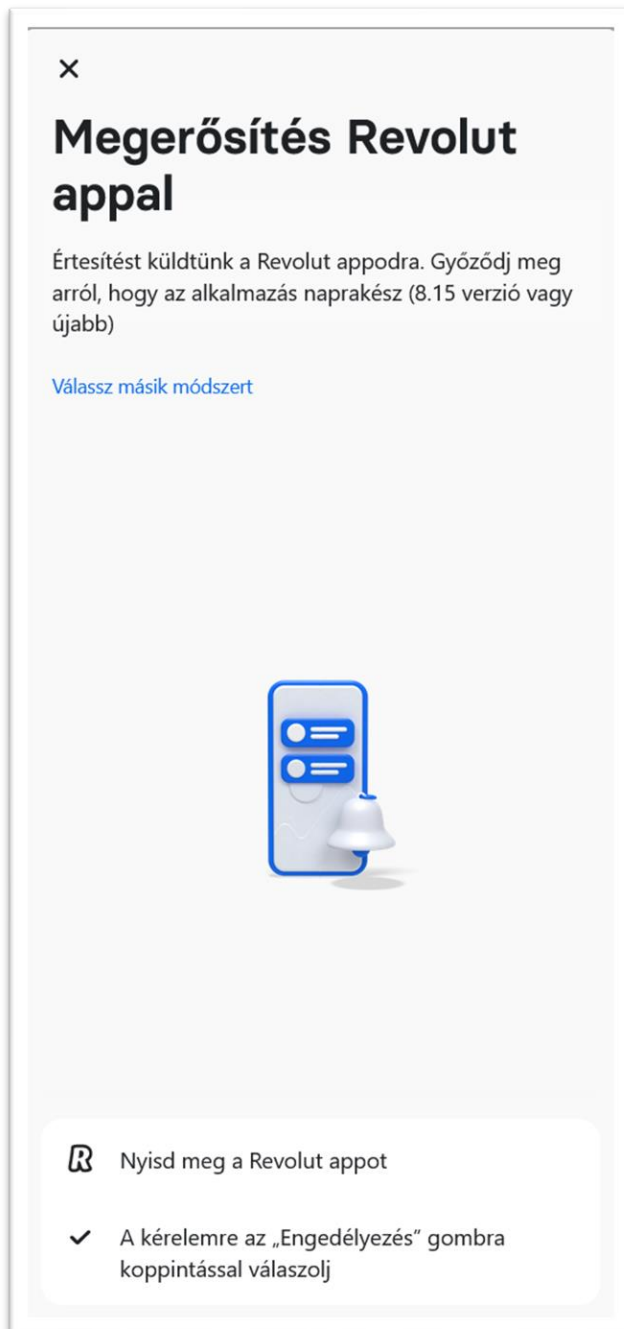


A második faktoros azonosításra a Revolut ezen a ponton több opciót is kínál.

A Revolut alapértelmezetten az email címre küldött linken keresztüli második faktoros azonosítást ajánlja fel, tapasztalataink szerint ugyanakkor ez nehézkes lehet, ha valamilyen oknál fogva a folyamatban a banknak nem sikerül azonosítania az adott munkamenetet.

Emiatt a Revolut alkalmazásba kapott Push értesítés használatát javasoljuk.

Ennek eléréséhez először válassza a „Válassz másik módszert” opciót, majd a megjelenő menüben a „Push értesítés” lehetőséget.






Kövesse a képernyőn látható utasításokat, és adja meg a felhatalmazást a Revolut mobilalkalmazásban. Ezt követően a folyamat automatikusan tovább lép a következő képernyőre.

×

Számlahozzáférési kérelem

Engedélyezed a(z) **Aggreg8** számára a számlaadataid olvasását. Az engedély ekkor jár le: 4 Mar 2024.

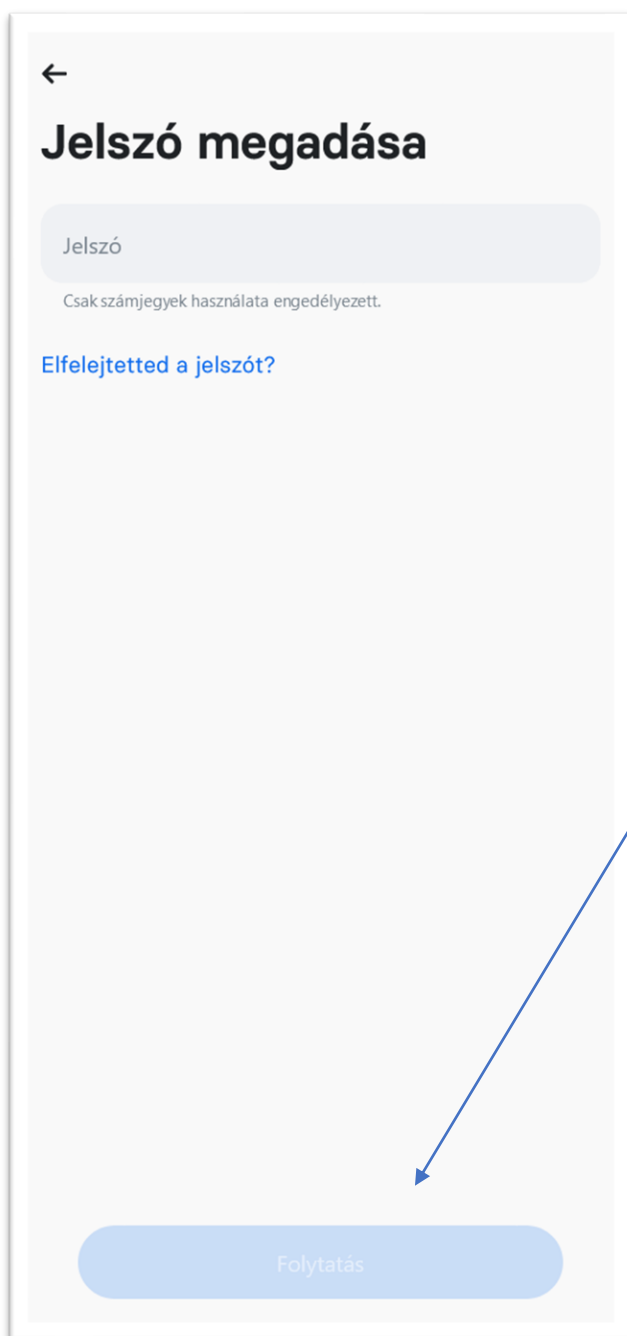
Számlák kiválasztása

	0,80 EUR EUR · Euro	<input type="checkbox"/>
	4 119,72 Ft HUF · Hungarian Forint	<input checked="" type="checkbox"/>
	0,50 USD USD · US Dollar	<input type="checkbox"/>

Általam megadott információk[Megjelenítés](#)

Felhatalmazás

Válassza ki a megosztani kívánt számlá(ka)t majd kattintson a „Felhatalmazás” gombra.



A mobile application interface for password entry. At the top left is a back arrow. Below it is the title "Jelszó megadása". There is a light gray input field labeled "Jelszó". Below the input field is the text "Csak számjegyek használata engedélyezett." and a blue link "Elfelejtetted a jelszót?". At the bottom is a blue button labeled "Folytatás".

←

Jelszó megadása


Jelszó

Csak számjegyek használata engedélyezett.

[Elfelejtetted a jelszót?](#)

Folytatás

Írja be a Revolut internetbankban vagy mobilalkalmazásban is használt jelszót.



A mobile application interface for entering a 6-digit code. At the top left is a back arrow. Below it is the title "6 számjegyű kód" in bold. Under the title is a subtitle: "Add meg a kódot, amelyet elküldtünk ide: +36 [redacted]". Below the subtitle are six circular input fields for digits, with a hyphen '-' between the third and fourth fields.

Adja meg a Revoluttól SMS-ben kapott második faktoros azonosítókódot. A kód helyes megadása után a Revolut automatikusan visszairányítja az Aggreg8 oldalára.

XIV. Wise (ex-TransferWise) azonosítás, SMS-sel (személyes számla esetében)

DemoGo powered by **aggreg8**

Bank kiválasztása

HU ✓ TransferWise ✓

Kérjük adja meg internetbanki azonosítóját és azokat a számlaszámokat, amelyekről banki tranzakcióadatait szeretné intézni.

Biztonságban vannak az adatai

Azonosító (internetbanki)


Azonosító

Az azonosító megadása kötelező.

Vissza **Tovább**

Kérdés, segítségkérés esetén, kérjük írjon a support@aggreg8.io email címre.

Adja meg a Wise (ex-TransferWise) internetbanki azonosítót, (email cím) majd kattintson a „Tovább” gombra.



Your email address


ⓘ Please fill this field


Your password


Log in

Forgot password?



Or log in with








Adja meg a Wise (ex-TransferWise) internetbanki azonosítót (email cím), illetve a netbanki bejelentkezéshez használt jelszót, majd kattintson a „Log in” gombra.



We just sent you an SMS



To log in, enter the security code we sent to *****0002. It will expire in 5 minutes.
[Learn more](#) 

Your 6-digit code

Done

[I didn't receive a code](#)

Adja meg a Wise (ex-TransferWise)-től SMS-ben kapott, második faktoros, hatjegyű beléptető kódot, majd kattintson a „Done” gombra.




Aggreg8 would like to access your:

Balances
To view the balances you have, their bank details, and how much you have in them.

Transactions
To view detailed information about transactions into and out of your balances.

How long you're granting access for:
Aggreg8 will be able to check your balance for the next **179 days**. But it's likely they'll check more than once.

 **Authorize**

Reject and return

Kattintson az „Authorize” gombra.